

# Guide pour l'utilisation des Téléservices



## Téléservice Orientation en 3<sup>e</sup>

---

Phase définitive  
d'orientation

---



## Téléservice Affectation après la 3<sup>e</sup>

---

Consultation des offres de  
formation, saisie des demandes  
et consultation des résultats

---

Année Scolaire 2020/2021

# **SOMMAIRE :**

**Page 3 : Calendrier TSO (Téléservice Orientation) et TSA (Téléservice Affectation)**

**Page 4 à 7 : Procédure pour la saisie des choix définitifs d'Orientation**

**Page 8 à 10 : Procédure pour la réponse aux propositions du Conseil de Classe**

**Page 11 : Rappel Procédure pour l'activation du compte Educonnect**

**Page 12 à 15 : Procédure pour consulter les offres de Formation des Etablissements.**

**Page 16 à 19 : Procédure pour la saisie des demandes de Lycées et/ou de Formations.**

**Page 20 : Assistance technique**

**Page 21 : Liens utiles**

# **Calendrier**

2 procédures en parallèle

## **I. Choix Définitifs d'Orientation (TSO)**

**Du 10 au 21 mai 2021 :** Avant le conseil de classe du 3<sup>ème</sup> trimestre, saisie des choix définitifs d'Orientation sur le portail des Téléservices.

**Du 7 et 8 juin 2021 :** Conseils de classe.

**Du 10 au 14 juin 2021 :** Consultation et réponse à la proposition d'Orientation du conseil de classe.

**Les 15 et 16 juin 2021 :** Entretien avec le Chef d'établissement en cas de désaccord.

## **II. Affectation après la 3<sup>ème</sup> (TSA)**

**Du 6 avril au 9 mai 2021 :** Ouverture du Télé-Service Affectation en consultation.

**Du 10 au 31 mai 2021 :** Ouverture des saisies aux familles via le TSA pour les choix de formation et de Lycée(s).

**Du 10 au 26 mai 2021 :** Formulaire de demande de dérogation à remplir et à transmettre au professeur principal

**A partir du 30 juin 2021 :** Consultation des résultats de l'affectation via le TSA, ouverture du TI (Télé-Inscription)

# Procédure pour la saisie des choix définitifs d'Orientation

**Du 10 mai au 21 mai, je me connecte sur le portail des Téléservices avec mes identifiants EDUCONNECT ou FRANCECONNECT**

<https://teleservices.ac-amiens.fr/ts>

## SCOLARITÉ SERVICES

Bienvenue sur Scolarité services qui vous propose différents services en ligne de l'éducation nationale

Aide pour la première connexion des parents

### Je me connecte avec EduConnect

Si vous avez créé votre compte Educonnect vous pouvez l'utiliser pour vous connecter aux **Téléservices** en cliquant sur le bouton ci-dessous.



OU

### Je me connecte avec mon compte ATEN

vous identifiant

Saisissez un identifiant

vous mot

Saisiss

identifiant ?

mot de passe oublié ?


### Je me connecte avec FranceConnect



S'identifier avec FranceConnect

Qu'est-ce que FranceConnect?

QR Code Téléservices



- MON COMPTE 
- ACCUEIL
- ORIENTATION 
- AFFECTATION APRÈS
- FICHE DE RENSEIGNEMENTS
- BOURSE DE COLLÈGE
- LIVRET SCOLAIRE (CP - 3<sup>e</sup>)
- ESPACE NUMÉRIQUE DE TRAVAIL
- COLLEGE FERDINAND BAC
-  CONTACT
-  RETOUR

ACCUEIL

**MESSAGE DE L'ÉTABLISSEMENT**

Bonjour,  
Bienvenue sur le portail de services en ligne de votre enfant.  
La demande de bourse peut-être réalisée de manière dématérialisée du 2 septembre jusqu'au [Suite...]

*Je clique sur l'onglet Orientation*



Je ne peux pas saisir mes choix définitifs si je n'ai pas encore accusé réception de l'avis du conseil de classe pour la phase provisoire. Une fois fait, je peux faire mes vœux et je valide.

MON COMPTE

ACCUEIL

ORIENTATION

AFFECTATION APRÈS LA 3<sup>e</sup>

FICHE DE RENSEIGNEMENTS

LYCÉE TECHNOLOGIQUE PRIVÉ JEHANNE D'ARC

CONTACT

SE DÉCONNECTER

SERVICE EN LIGNE ORIENTATION

1 Intentions provisoires

2 Choix définitifs

3 Décision

Troisième trimestre ou second semestre : DEMANDE(S) DES REPRÉSENTANTS LÉGAUX / Choix définitif(s)

Vous devez obligatoirement saisir un choix. Vous pouvez en saisir jusqu'à trois. Leur ordre d'affichage correspond à votre ordre de préférence.

Nous souhaitons pour la rentrée prochaine :

Choix 1

2de générale et technologique ou 2de STHR

2de professionnelle

1re année de CAP

Vous devez sélectionner une voie.

AJOUTER UN CHOIX

ANNULER

VALIDER

Ma demande est enregistrée et si je souhaite une confirmation par mail, je vérifie avant dans « Mon Compte » mes informations.

The screenshot displays the 'Service en ligne ORIENTATION' interface. On the left is a purple sidebar with navigation options: MON COMPTE (with a gear icon), ACCUEIL, ORIENTATION, AFFECTATION APRÈS LA 3<sup>e</sup>, FICHE DE RENSEIGNEMENTS, LYCEE TECHNOLOGIQUE PRIVE JEHANNE D'ARC, CONTACT, and SE DÉCONNECTER. The main content area shows a progress bar with three steps: 1 Intentions provisoires, 2 Choix définitifs (highlighted), and 3 Décision. Below the progress bar, the text reads: 'Troisième trimestre ou second semestre : DEMANDE(S) DES REPRÉSENTANTS LÉGAUX / Choix définitif(s)'. A heading states 'Nous souhaitons pour la rentrée prochaine :'. Two choice boxes are visible: 'Choix 1 : 2de générale et technologique ou 2de STHR' and 'Choix 2 : 2de professionnelle' with 'Sous statut scolaire'. A blue-bordered box contains the confirmation message: 'Vos choix ont bien été validés. Un e-mail de confirmation va vous être envoyé, si une adresse électronique valide est indiquée dans votre fiche de renseignements. Si ce n'est pas le cas, vous pouvez la compléter à partir du portail Scolarité Services. Vous pouvez modifier vos demandes d'orientation jusqu'à la fermeture du service.' On the right, a 'Mon compte' sidebar shows options for 'Mes informations', 'Mes enfants', and 'Paramètres', with fields for 'Identifiant' and 'Email' and links to 'Modifier mon mot de passe' and 'Modifier mon adresse mail'. An arrow points from the 'Mon compte' sidebar to the 'MON COMPTE' menu item in the sidebar.

# Procédure pour la réponse aux propositions du Conseil de Classe

**Du 10 juin au 14 juin, je me connecte sur le portail des Téléservices pour répondre aux propositions du Conseil de Classe**

**Exemple n°1 :** J'ai fait comme choix, avant le conseil de classe, en 1 : 2de Générale et en 2 : 2de professionnelle.

MON COMPTE

ACCUEIL

**ORIENTATION**

AFFECTATION APRÈS LA 3<sup>e</sup>

FICHE DE RENSEIGNEMENTS

LYCÉE TECHNOLOGIQUE PRIVE JEHANNE D'ARC

CONTACT

SE DÉCONNECTER

SERVICE EN LIGNE  
**ORIENTATION**

1 Intentions provisoires    **2 Choix définitifs**    3 Décision

Troisième trimestre ou second semestre : PROPOSITION(S) D'ORIENTATION DU CONSEIL DE CLASSE.  
Vous devez donner votre réponse.

Le conseil de classe répond au(x) demande(s) des représentants légaux :

**Choix 1 :** 2de générale et technologique ou 2de STHR    **Oui**

**Choix 2 :** 2de professionnelle    **Non**

Statut scolaire demandé

Observations du conseil de classe :  
Sans objet.

Nous acceptons la proposition du conseil de classe suivante :  
 2de générale et technologique ou 2de STHR

Nous n'acceptons aucune des propositions du conseil de classe et prenons immédiatement contact avec le chef d'établissement

**VALIDER**



Le conseil de classe a répondu à mes choix



J'accepte la proposition  
ou  
Je ne l'accepte pas  
et je valide.



J'ai accepté la proposition du conseil de classe, je reçois un email récapitulatif.

**Objet :** [ORIENTATION] Acceptation de la proposition du conseil de classe

Bonjour,

Suite à la démarche que vous avez effectuée en ligne le 22/01/2021 à 09:11:22, nous vous confirmons par cet email que vous avez accepté la/les proposition(s) suivante(s) du conseil de classe pour l'élève **Prénom NOM:**

**2de générale et technologique ou 2de STHR**


Afin de finaliser la procédure, les autres représentants légaux doivent signifier leur accord ou leur désaccord avec votre réponse via le téléservice.

**Coordonnées de l'établissement**

**NOUVEAU**

**Cette année, le deuxième représentant légal (s'il est connu dans la base élève de l'établissement) doit signifier son accord ou désaccord via le téléservice avec son propre compte Educonnect.**

## Exemple n°2 : J'ai fait comme choix, avant le conseil de classe, en 1 : 2de Générale et en 2 : 2de professionnelle.

**MON COMPTE** 

**ACCUEIL**

**VIE SCOLAIRE**

**NOTES**

**ORIENTATION**

**EVALUATION**

CLG LUCIE AUBRAC

**CONTACT**

**SE DÉCONNECTER**

### ORIENTATION

1 Intentions provisoires    2 **Choix définitifs**    3 Décision

Troisième trimestre ou second semestre : PROPOSITION(S) D'ORIENTATION DU CONSEIL DE CLASSE.  
Vous devez donner votre réponse.

Le conseil de classe répond au(x) demande(s) des représentants légaux :

**Choix 1** : 2de générale et technologique ou 2de STHR

**Choix 2** : 2de professionnelle

Métier ou formation demandé : Pâtisserie  
Métier ou formation conseillé par le conseil de classe : Mécanique

Proposition du conseil de classe pour une voie d'orientation non demandée par les représentants légaux :

1re année de CAP  
Métier ou formation conseillé par le conseil de classe : Mécanique

Nous acceptons la proposition du conseil de classe suivante :

- 2de professionnelle
- 1re année de CAP

Nous n'acceptons aucune des propositions du conseil de classe et prenons immédiatement contact avec le chef d'établissement



Le conseil de classe a répondu à mes choix et me propose une voie d'orientation supplémentaire



J'accepte la proposition  
ou  
Je ne l'accepte pas  
et je valide.

**Je refuse toutes les propositions et prends immédiatement contact avec le Chef d'Etablissement pour un entretien le 15 ou 16 juin 2021.**

# Rappel : Procédure pour l'activation de son compte Educonnect



## EduConnect

Un compte unique pour suivre et accompagner la scolarité de mon enfant

Je n'ai pas de compte, je crée mon compte avec mon numéro de téléphone portable

Sur [teleservices.education.gouv.fr](https://teleservices.education.gouv.fr)  
Je clique sur 'Je n'ai pas de compte'

**EduConnect**  
J'accède aux services numériques des établissements scolaires  
Je simplifie mes accès avec FranceConnect  
S'identifier avec FranceConnect  
Qu'est-ce que FranceConnect?  
OU  
J'utilise mes identifiants EduConnect

**Identifiant**  
Saisissez un identifiant

**Mot de passe**  
Saisissez un mot de passe

Se connecter

[Identifiant perdu](#)    [Mot de passe perdu](#)

OU

**Je n'ai pas de compte**

Puis je clique sur :

Activer mon compte

J'indique mon nom, mon prénom et mon numéro de téléphone. Puis je clique sur 'Recevoir mon code SMS'.

**EduConnect**  
J'active mon compte

**Nom**  
NOM

**Prénom**  
PRENOM

**N° de téléphone portable** ⓘ  
Pour les numéros hors France métropolitaine, merci d'indiquer l'indicatif régional.  
+33 + 06\*\*\*\*\*

Recevoir mon code SMS

Je reçois alors un SMS avec un code d'activation, que je dois saisir dans l'application dans les 30 min.

**ATTENTION !** Le numéro de téléphone saisi doit être le même que celui communiqué au Collège.  
En cas de changement, veuillez le signaler par mail à l'adresse suivante : [sec.eleve.michelet.creil@ac-amiens.fr](mailto:sec.eleve.michelet.creil@ac-amiens.fr)  
en précisant votre nom et celui de votre enfant

Par mesure de sécurité, la date de naissance de mes enfants m'est demandée.

Un écran m'indique alors mon identifiant EduConnect, que je pense à noter.  
Sur ce même écran, je crée mon mot de passe.

**Votre nouveau compte**  
Je note mon nouvel identifiant de connexion :  
**m.nom1478**

**Je choisis mon mot de passe** ⓘ  
\*\*\*\*\*

Fort

[Besoin d'aide pour créer un mot de passe sécurisé?](#)

**Je confirme mon mot de passe**  
\*\*\*\*\*

Confirmer

## Procédure pour consulter les offres de Formation.

Je peux, **jusqu'au 9 mai**, consulter les offres de formation des établissements en me connectant sur le portail des Téléservices avec mes identifiants EDUCONNECT ou FRANCECONNECT

<https://teleservices.ac-amiens.fr/ts>



SCOLARITÉ SERVICES

ACCUEIL

MESSAGE DE L'ÉTABLISSEMENT

Bonjour,  
Bienvenue sur le portail de services en ligne de votre enfant.  
La demande de bourse peut-être réalisée de manière dématérialisée du 2 septembre jusqu'au [Suite...]

***Je clique sur l'onglet Affectation après la 3ème***

J'accède à ce site.

Site accessible également directement à l'adresse suivante : <https://affectation3e.phm.education.gouv.fr/pna-public/>

**CHOISIR SON AFFECTATION**  
DEMANDER UNE FORMATION ET UN ÉTABLISSEMENT APRÈS LA 3<sup>E</sup>

**QUOI**  
formation, établissement ou mots-clés

Exemple : cap cuisine

**OÙ**  
ville ou département

Exemple : nantes

Accédez aux offres de formation proposées dans Affelnet par les lycées, les CFA, les établissements maritimes et agricoles en France.

**RECHERCHER** ?

**CALENDRIER 2021 - (DATES EN FRANCE MÉTROPOLITAINE)**

PHASE 1	PHASE 2	PHASE 3	PHASE 4
<b>DU 6 AVRIL AU 9 MAI</b>	<b>DU 10 MAI AU 31 MAI</b>	<b>DU 1 JUIN AU 29 JUIN</b>	<b>À PARTIR DU 30 JUIN</b>
Je découvre les formations disponibles en France.	Je formule mes demandes.	Mon dossier est en cours de traitement.	Je consulte le résultat de mes demandes.

**Quoi ?** Invitant à renseigner le nom d'une formation, d'un établissement.

**Où ?** Invitant à renseigner une ville, un département.

# Exemple : je recherche le métier de la Relation Client dans le département 60 : 9 offres correspondent.

## CHOISIR SON AFFECTATION

DEMANDER UNE FORMATION ET UN ÉTABLISSEMENT APRÈS LA 3<sup>E</sup>

QUOI relation client OÙ 60 RECHERCHER ?

9 offre(s) trouvée(s) correspondant à vos critères de recherche

FILTRES AVANCÉS

### Métiers de la relation client

Lycée des métiers Roberval  
60 - BREUIL-LE-VERT  
Public Scolaire

### Métiers de la relation client

Lycée professionnel Saint-Joseph du Moncel  
60 - PONT-SAINT-MAXENCE  
Privé Scolaire Modalités particulières

### Métiers de la relation client

Lycée professionnel Jean-Baptiste Corot  
60 - BEAUVAIS  
Public Scolaire

### Métiers de la relation client

Lycée professionnel de la Forêt  
60 - CHANTILLY  
Public Scolaire

## MÉTIERS DE LA RELATION CLIENT

Secteur public, Statut scolaire

Lycée des métiers Roberval, Breuil-Le-Vert  
60 - BREUIL-LE-VERT

FICHE ÉTABLISSEMENT  
FICHE FORMATION

INFORMATIONS PLAN

### INFORMATIONS

Cette formation est organisée par familles de métiers. L'élève peut ainsi découvrir la famille de métiers qui l'intéresse, apprendre les savoir-faire communs à tous les métiers d'un même secteur et choisir, à la fin de l'année de 2de professionnelle, sa spécialité de baccalauréat professionnel.

Cette formation prépare à la poursuite en classe de 1re vers les spécialités de baccalauréat suivantes :

- bac pro Métiers de l'accueil (ex bac pro Accueil - relation clients et usagers)
- bac pro Métiers du commerce et de la vente option B prospection clientèle et valorisation de l'offre commerciale (ex bac pro vente)
- bac pro Métiers du commerce et de la vente option A animation et gestion de l'espace commercial (ex bac pro commerce)

### ACADÉMIE D'ACCUEIL

L'académie d'Amiens vous informe :

- sur les procédures d'affectation en lycée : <https://www.ac-amiens.fr/1479-dans-l-enseignement-secondaire.html>
- sur l'offre de formation : <http://www.onisep.fr/Pres-de-chez-vous/Hauts-de-France/Amiens>

## Présentation des recherches et description d'une offre de formation

L'offre correspondant au résultat de la recherche est présentée sous forme de liste (à gauche), la fiche formation est présentée à droite.

### Au niveau de la liste présentée à gauche :

**Des badges** permettent d'identifier si l'offre de formation :

- relève d'un établissement du secteur public ou privé ;
- donne lieu à des modalités particulières d'admission (entretien, dossier...) ;
- est proposée en apprentissage ;
- relève d'un établissement agricole.

### Au niveau de la page descriptive de l'offre présentée à droite, sont présentés à l'utilisateur

- **la fiche établissement et la fiche formation** pour obtenir des informations plus détaillées. Celles-ci renvoient vers le site de l'ONISEP ou une page dédiée réalisée par l'académie si la formation relève d'une particularité académique ;
- **un paragraphe de l'académie d'accueil** visant à informer des particularités de la politique d'orientation et d'affectation de l'académie ;
- **un plan** pour repérer la situation géographique de l'établissement proposant cette offre.

# Procédure pour la saisie des demandes de Lycées et/ou de Formations

**A partir du 10 mai 2021 et jusqu'au 31 mai, je peux procéder à la saisie de mes demandes de formation et/ou Lycées en me connectant au portail des Téléservices et en cliquant sur l'onglet : « Affectation après la 3<sup>ème</sup> »**


The screenshot displays the 'CHOISIR SON AFFECTATION' interface. At the top, there is a search bar with the text 'QUOI formation, établissement ou mots-clés' and 'OÙ ville ou département', followed by a 'RECHERCHER' button. Below the search bar, a message states '500 offre(s) trouvée(s) correspondant à vos critères de recherche'. A filter option 'FILTRES AVANCÉS' is visible. A sidebar on the left contains navigation icons for home, a stack of books with a '3' notification, a person icon, and a power icon. The main content area shows a list of search results. The first result is 'bac pro Métiers de l'électricité et de ses environnements connectés' from 'Lycée des métiers de la gestion d'énergie et des process Jean Prouvé, Nancy' in '54 - NANCY'. A blue button 'Ajouter à mes demandes' is positioned over this result. To the right, a detailed view of this offer is shown, including 'BAC PRO MÉTIERS DE L'ÉLECTRICITÉ ET DE SES ENVIRONNEMENTS CONNECTÉS', 'Secteur public, Statut scolaire', and the school name and location. It features buttons for 'FICHE ÉTABLISSEMENT' and 'FICHE FORMATION', and a link 'Consultez le devenir des jeunes à l'issue de la formation'. A red star icon is present in the top right corner of the detailed view. A red arrow points from the 'Ajouter à mes demandes' button to the 'Voir et valider les demandes' button in the top right corner. Another red arrow points from the 'Ajouter à mes demandes' button to the explanatory text below.

**Le bouton « ajouter à mes demandes » est alors présent sur la page descriptive de l'offre. Il permet d'ajouter l'offre de formation à ma sélection.**

**Lorsqu'une demande est ajoutée, un nouvel icône cliquable apparaît « Voir et valider les demandes ». Elle permet d'accéder à sa sélection pour l'ordonner et la valider. Ordonner et valider ses demandes**



# Ordonner et valider ses demandes



## CHOISIR SON AFFECTATION

DEMANDER UNE FORMATION ET UN ÉTABLISSEMENT APRÈS LA 3<sup>E</sup>


LES DEMANDES DE **XXXXXXXXXXXX** **AMBRE** [← Retour à la page des offres](#)

**RANG 1**

↑ ↓

**CLASSE DE SECONDE GÉNÉRALE ET TECHNOLOGIQUE**

histoire des arts  
[Lycée Grandmont](#)  
37 - TOURS




**RANG 2**

↑ ↓

**CLASSE DE SECONDE GÉNÉRALE ET TECHNOLOGIQUE**

histoire des arts  
[Lycée Henri Poincaré](#)  
54 - NANCY




**RANG 3**

↑ ↓

**CLASSE DE SECONDE GÉNÉRALE ET TECHNOLOGIQUE**

histoire des arts  
[Lycée Fulbert](#)  
28 - CHARTRES



[Ajouter d'autres demandes](#)

Vous devez enregistrer vos demandes pour que la sélection soit prise en compte.

**VALIDER LES DEMANDES**

**Je donne mon avis**  
Voxusagers.gouv.fr

Chaque demande formulée peut être supprimée, l'ordre peut être changé.  
Les demandes doivent être validées.



# CHOISIR SON AFFECTATION

DEMANDER UNE FORMATION ET UN ÉTABLISSEMENT APRÈS LA 3<sup>E</sup>

## LES DEMANDES DE **ALBERTIN** AMBRE

[← Retour à la page des offres](#)

- RANG 1**  
**CLASSE DE SECONDE GÉNÉRALE ET TECHNOLOGIQUE**  
histoire des arts  
[Lycée Grandmont](#)  
37 - TOURS
- RANG 2**  
**CLASSE DE SECONDE GÉNÉRALE ET TECHNOLOGIQUE**  
histoire des arts  
[Lycée Henri Poincaré](#)  
54 - NANCY
- RANG 3**  
**CLASSE DE SECONDE GÉNÉRALE ET TECHNOLOGIQUE**  
histoire des arts  
[Lycée Fulbert](#)  
28 - CHARTRES

[Ajouter d'autres demandes](#)

✓ VOS DEMANDES SONT VALIDÉES !

Vous pouvez les modifier jusqu'au 31 mai 2021.

**MODIFIER LES DEMANDES**

**TÉLÉCHARGER LE RÉCAPITULATIF**

Je donne  
mon avis

[Voxusagers.gouv.fr](https://voxsagers.gouv.fr)

Les modifications restent  
possibles jusqu'au 31 mai 2021.

Je télécharge le récapitulatif et j'envoie une copie via l'ENT au  
professeur principal de mon enfant

# Demandes de dérogation.

Je souhaite orienter mon enfant vers une 2de Générale et Technologique et dans un autre Lycée que son Lycée de secteur.

Je saisis le(les) Lycée(s) concerné(s) dans le TSA et en parallèle je demande le(s) Formulaire(s) de Dérogation (pdf interactif) via l'ENT au professeur principal de la classe de mon enfant

ACADEMIE D'AMIENS  
Annexe 2

**FORMULAIRE DE DEMANDE DE DÉROGATION**  
(Pour une affectation en 2<sup>ème</sup> générale et technologique)

La demande de dérogation au secteur de recrutement des lycées est à transmettre par l'établissement à la direction des services départementaux de l'Éducation nationale d'un département d'accueil.  
Le motif de la demande de dérogation est à saisir dans l'annexe jointe.

DSDEN 02	DSDEN 03	DSDEN 03
Service Affectation Lycée DIVEC Direction des services départementaux de l'Éducation nationale de l'Oise Cité administrative 8218 LAON CEDEX Tél. 03 23 26 36 17 sco@se.dsdn02.ac-amiens.fr	Secrétariat EN 80 Direction des services départementaux de l'Éducation nationale de l'Oise 22 avenue Victor Hugo BP 321 80030 BEAUVILLE CEDEX Tél. 03 44 01 43 03 secreto@se.dsdn03.ac-amiens.fr	DESJO Direction des services départementaux de l'Éducation nationale de la Somme 29 boulevard d'Alsace-Lorraine 80031 AMIENS CEDEX 8 Tél. 03 22 71 25 15 80031 AMIENS CEDEX 8 Tél. 03 22 71 25 24 af@se.dsdn03.ac-amiens.fr

**L'ÉLÈVE :** N°RE (identifiant national élève) :  
Nom : Prénoms :  
Etablissement fréquenté : Classe :

**LES TITULAIRES DE L'AUTORITÉ PARENTALE :**  
Représentant légal 1 : Représentant légal 2 :  
Nom : Prénoms : Adresse :  
Nom : Prénoms : Adresse :


LYCÉE DU SECTEUR	LYCÉE DEMANDÉ

**MOTIFS DE LA DEMANDE DE DÉROGATION**

- Élève souffrant d'un handicap (décision de la MDPH)
- Élève bénéficiant d'une prise en charge médicale importante, à proximité du lycée demandé (certificat médical à fournir)
- Élève exerçant une activité sportive ou au moins en classe de 3<sup>ème</sup> (prévoir un justificatif)
- Élève dont un frère ou une sœur est scolarisé dans l'établissement souhaité (sauf en terminale en 2020/2021)
- Élève dont le domicile est situé en limite du secteur et proche de l'établissement souhaité
- Élève devant suivre un parcours scolaire particulier : situation particulière liée à un partenariat avec le conservatoire national de région et annexes (validation par l'inspecteur d'académie - directeur académique des services de l'éducation nationale)
- Autres motifs

Une lettre peut être jointe en complément.

QR Code ENT



Je formule néanmoins, parmi les 10 vœux possibles, son Lycée de secteur afin d'assurer son affectation.  
Rappel le Lycée de Secteur correspond au domicile des représentants légaux et non au Collège d'origine.

Je retourne le(s) formulaire(s) avec les pièces justificatives impérativement avant le 26 mai au professeur principal ou par mail ou en le déposant au Secrétariat de direction du collège .

**A partir du 30 juin, je consulte les résultats sur le TSA et procède à l'inscription en ligne si le Lycée le propose.**



---


***Si vous rencontrez des problèmes techniques, vous pouvez prendre contact avec le secrétariat du collège***



## Liens utiles :


- **Lien direct consultation des choix d'affectations :**

<https://affectation3e.pfm.education.gouv.fr/pna-public/>




- **Questions réponses affectation en lycée :**

<https://www.onisep.fr/Choisir-mes-etudes/College/Orientation-au-college/Affectation-en-lycee-Questions-reponses>



- **2de Professionnelle, Les Familles de Métiers :**

<https://www.onisep.fr/Choisir-mes-etudes/Au-lycee-au-CFA/La-voie-professionnelle/La-voie-professionnelle-se-transforme/Les-familles-de-metiers>



- **Proch'Orientation (Les professionnels à la rencontre des élèves) :**

<https://www.prochorientation.fr/>

